

## Rozdział 3: opis osób na zdjęciu


### Efektywne opisywanie osób na zdjęciu

W tym rozdziale skupimy się na opisie osób zaangażowanych w zdarzenie lotnicze. Jak trafnie i precyzyjnie opisać postacie na zdjęciu, uwzględniając ich ubiór, ruch oraz inne kluczowe aspekty?

W sytuacjach awaryjnych, skuteczna komunikacja wymaga nie tylko zrozumienia kontekstu, ale także umiejętności opisu otaczającej nas rzeczywistości. Opis osób zaangażowanych w zdarzenie lotnicze staje się kluczowym elementem, pomagającym pilotom i służbom ratowniczym efektywnie reagować.

## JAK IDENTYFIKOWAĆ I OPISYWAĆ OSOBY NA ZDJĘCIU

### W KONTEKŚCIE SYTUACJI AWARYJNEJ



Wiele zdjęć przedstawia nie tylko sprzęt, ale też ludzi. Opisuując czynności wykonywane przez osoby, pamiętaj o użyciu czasu Present Continuous.

#### Przykład:

1. On the left there are a few people who are wearing emergency vests (high visibility vests). They are talking and trying to find out what the reason of this situation is.

2. A pilot is standing on the right. He is touching the engine cowling. There is an investigator next to him. They are probably talking about the most probable causes of this emergency situation. The pilot is wearing a navy blue uniform and the investigator is wearing a high visibility vest.

## NAZWY ZAWODÓW, OSÓB ZWIĄZANYCH Z LOTNICTWEM

Poniżej przedstawiamy zdjęcia osób związanych bezpośrednio z lotnictwem **airport staff**. Znajdziesz je wraz z dziesiątkami testów oraz lekcji na naszej platformie e-learningowej.



[KLIKNIJ I ODKRYJ](#)  
[NASZĄ OFERTĘ E-KURSÓW](#)



A MARSHALLER

Marszałek

## Rozdział 4: opis pojazdów lotniskowych

### Najczęściej spotykane pojazdy lotniskowe

Ten rozdział jest poświęcony zrozumieniu i precyzyjnemu opisowi pojazdów lotniskowych **airport vehicles**. Umiejętność precyzyjnego opisu pojazdów lotniskowych jest kluczowa podczas opisu obrazka. Przeanalizujemy listę najczęściej pojawiających się pojazdów, abyś był w stanie je rozpoznać w każdej sytuacji. Gotowy na pogłębienie swojej wiedzy? Zaczynamy!

### SZCZEGÓŁOWY PRZEGLĄD POJADÓW LOTNISKOWYCH



A DE-ICING VEHICLE

Pojazd do odladzania

**expressions concerning fire - zwroty dotyczące pożaru**

- **fire/smoke in the cockpit/cabin/passenger compartment** - pożar/dym w kokpicie, w kabinie, przedziale pasażerskim
- **smoke of an unknown origin** - dym nieznanego pochodzenia
- **to detect the source of fire** - zlokalizować źródło pożaru
- **to switch off the unnecessary devices** - wyłączyć zbędne urządzenia
- **one engine fire** - pożar jednego silnika
- **to put out fire with the use of an extinguisher** - zgasić pożar przy użyciu gaśnicy
- **we can smell smoke as if the electric wires were burning** - czujemy zapach dymu, tak jakby przewody elektryczne się paliły
- **to declare an emergency due to fire** - zgłosić sytuację awaryjną z powodu pożaru


**HYDRAULIC SYSTEM FAILURE - AWARIA SYSTEMU HYDRAULICZNEGO**


źródło: <https://www.quora.com/How-dangerous-is-the-hydraulic-leak-of-an-aircraft>


## Rozdział 8: przykładowe opisy zdjęć

### Gotowe opisy zdjęć

W tym rozdziale przedstawimy gotowe, proponowane przez nas opisy zdjęć zawierające kluczowe słownictwo natury lotniczej **aviation-related vocabulary** jak również praktyczne formy gramatyczne.

 **Poniżej znajdziesz opisy zdjęć z zaznaczonymi najważniejszymi elementami. Dla ułatwienia podzieliliśmy je na grupy i odpowiednio oznaczyliśmy kolorami:**

 **zielony** - przyimki miejsca, wyrażenia określające, gdzie dany element się znajduje, np. **in the immediate foreground**

 **fioletowy** - części statku powietrznego oraz inne techniczne określenia dotyczące sytuacji awaryjnych np. **a belly landing, a rudder, a bird strike**

 **czerwony** - kluczowe elementy gramatyczne, np. **are walking** (Present Continuous), **might have been** (modal verbs for speculations in the past)



Przeanalizuj opisy, naucz się najważniejszych elementów oraz przejdź do praktyki!

## Historie sukcesu

Opowieści osób, które zdały egzamin

# Fluent Aviator - ICAO Aviation English Training & Exams

5,0 ★★★★★ 48 opinii

Opinie nie są zweryfikowane. ⓘ

Sortuj według

Najtrafniejsze

Najnowsze

Najlepsze

Najgorsze

**Pan Michał**

★★★★★ miesiąc temu

Polecam każdemu, kto chce się dobrze przygotować do egzaminu. Fluent Aviator daje wszelkie potrzebne narzędzia, a reszta jest już po naszej stronie. Świetne i bardzo praktyczne konsultacje z Panią Dagmarą, a egzamin z Panem Szymonem profesjonalnie, jednocześnie bez zbędnego stresu.

↩ Odpowiedz  Podoba mi się**Pan Simon**

★★★★★ 6 miesięcy temu

Bardzo polecam kurs przygotowawczy ICAO Aviation w firmie Fluent Aviator. Kurs prowadziła Pan Dagmara - bardzo dobrze opracowany merytorycznie - wysoki poziom.

Do egzaminu u Pana Szymona byliśmy idealnie przygotowani.

Pozdrawiam

↩ Odpowiedz  Podoba mi się